


ERGOHUMAN LUXURY 2

MANUAL DE UTILIZARE



SCANEAZĂ CODUL QR
PENTRU **GHIDUL VIDEO**

COMPONENTE SCAUN ▶

TETIERĂ x1
OPTIONAL

SPĂTAR x1

BRAȚE x2

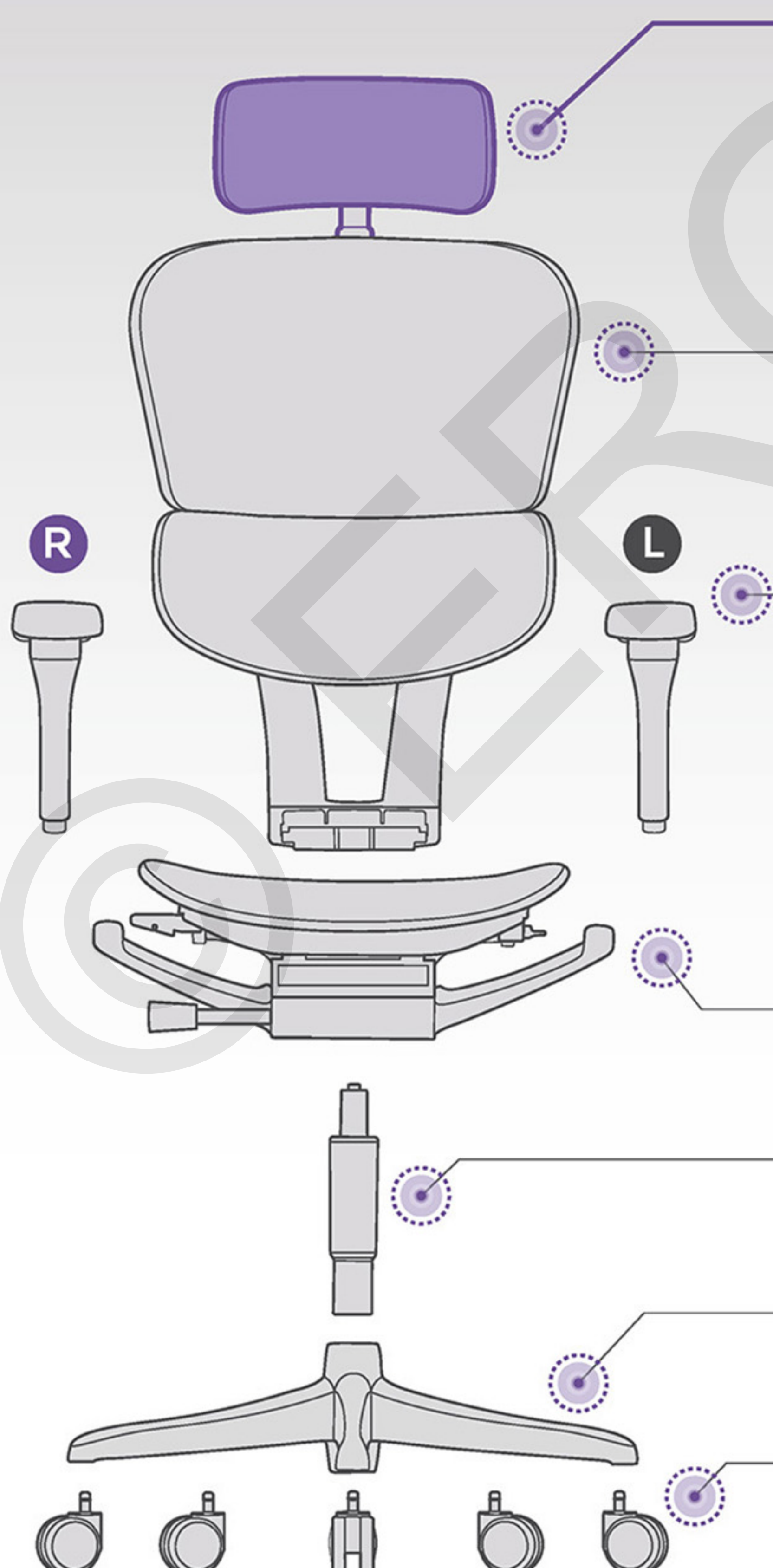
L BRAȚ STÂNG
R BRAȚ DREPT

ȘEZUT x1

PISTON GAZ x1

BAZĂ x1

ROȚI x1



CHEIE
MONTAJ



A PENTRU
BRAȚE

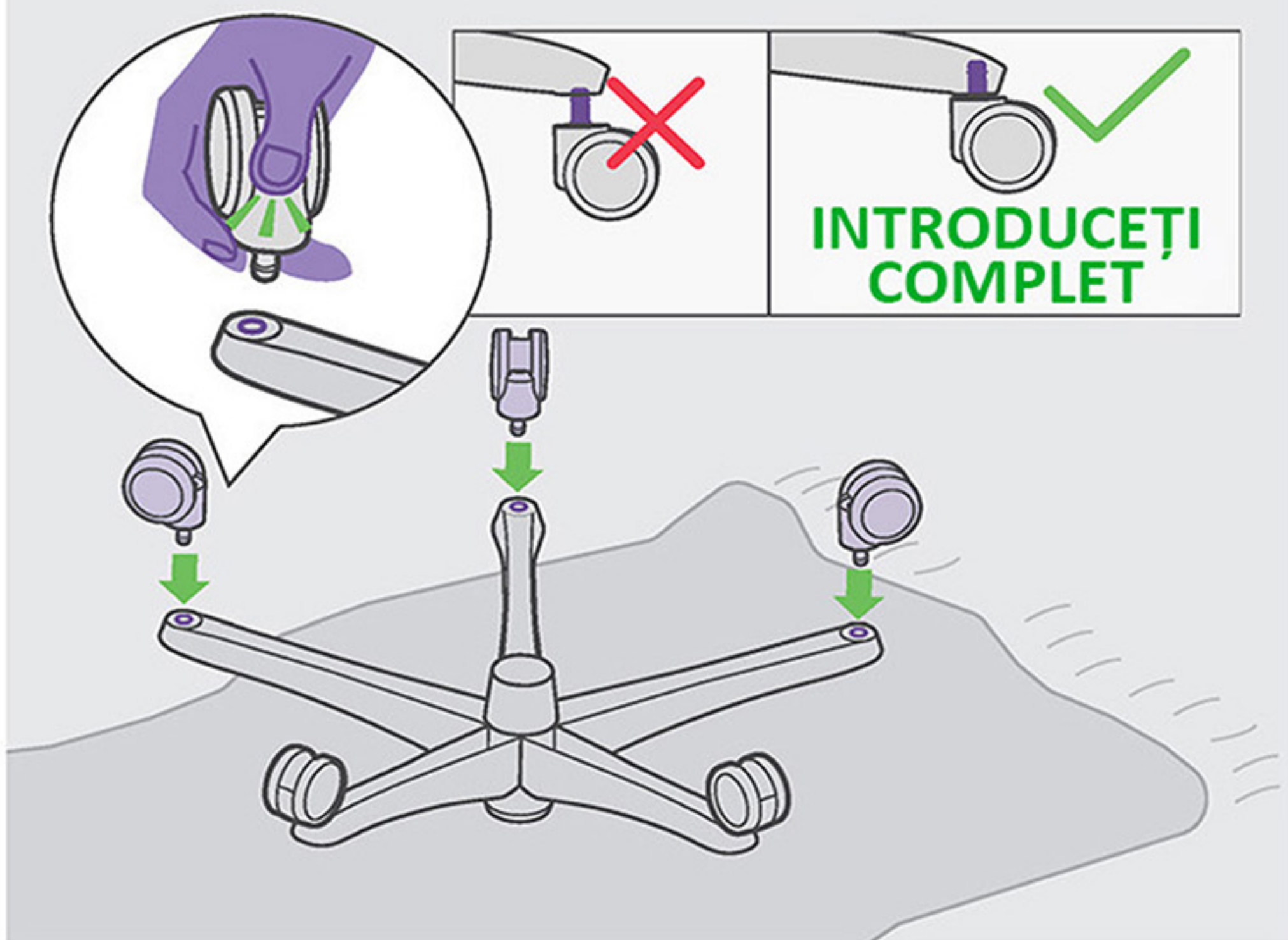
(REZERVĂ)
1/4 x 19/32"

B PENTRU
SPĂTAR

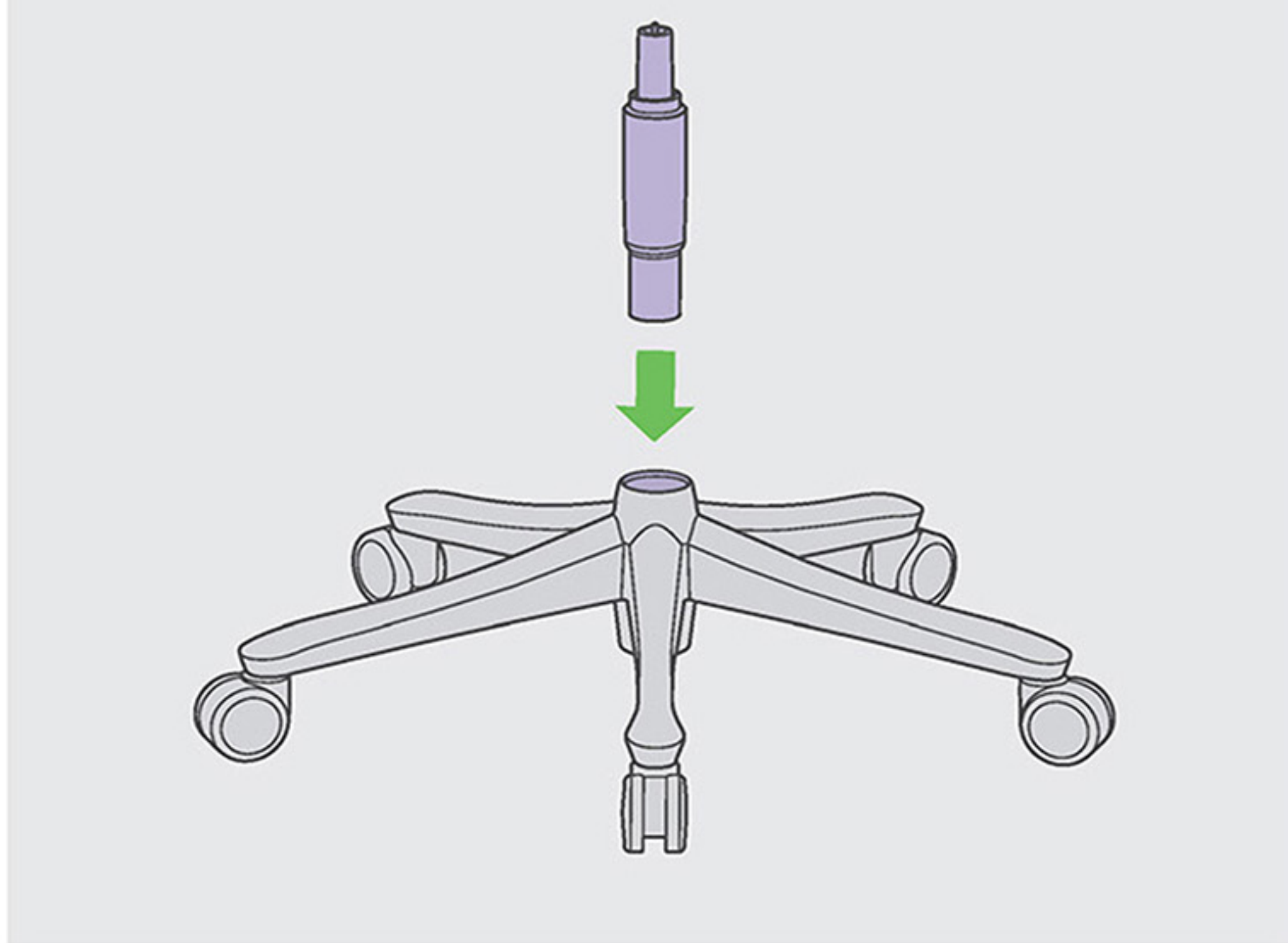
(REZERVĂ)
M8x15mm

PAȘI ASAMBLARE ▶

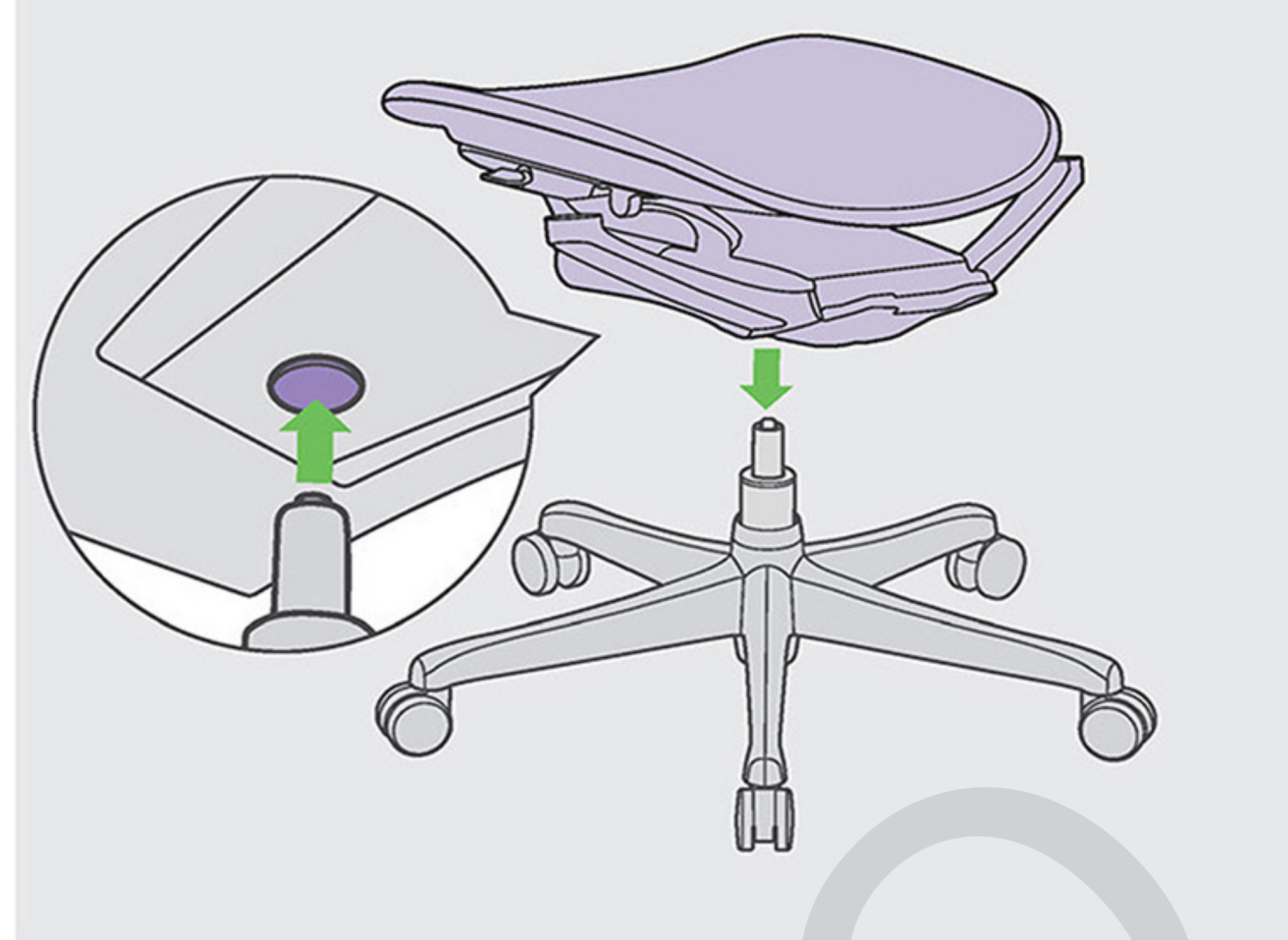
PAS 1



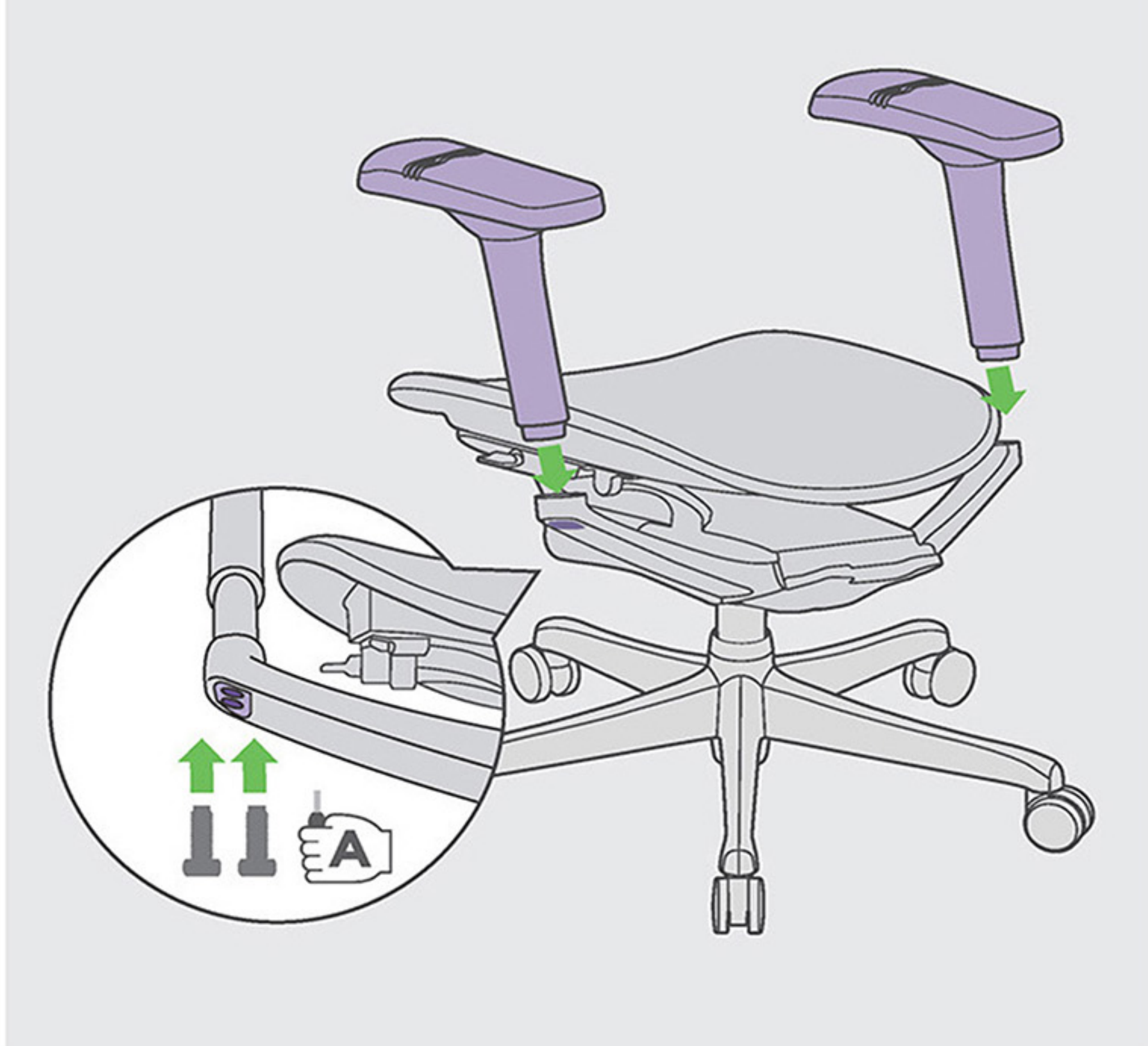
PAS 2



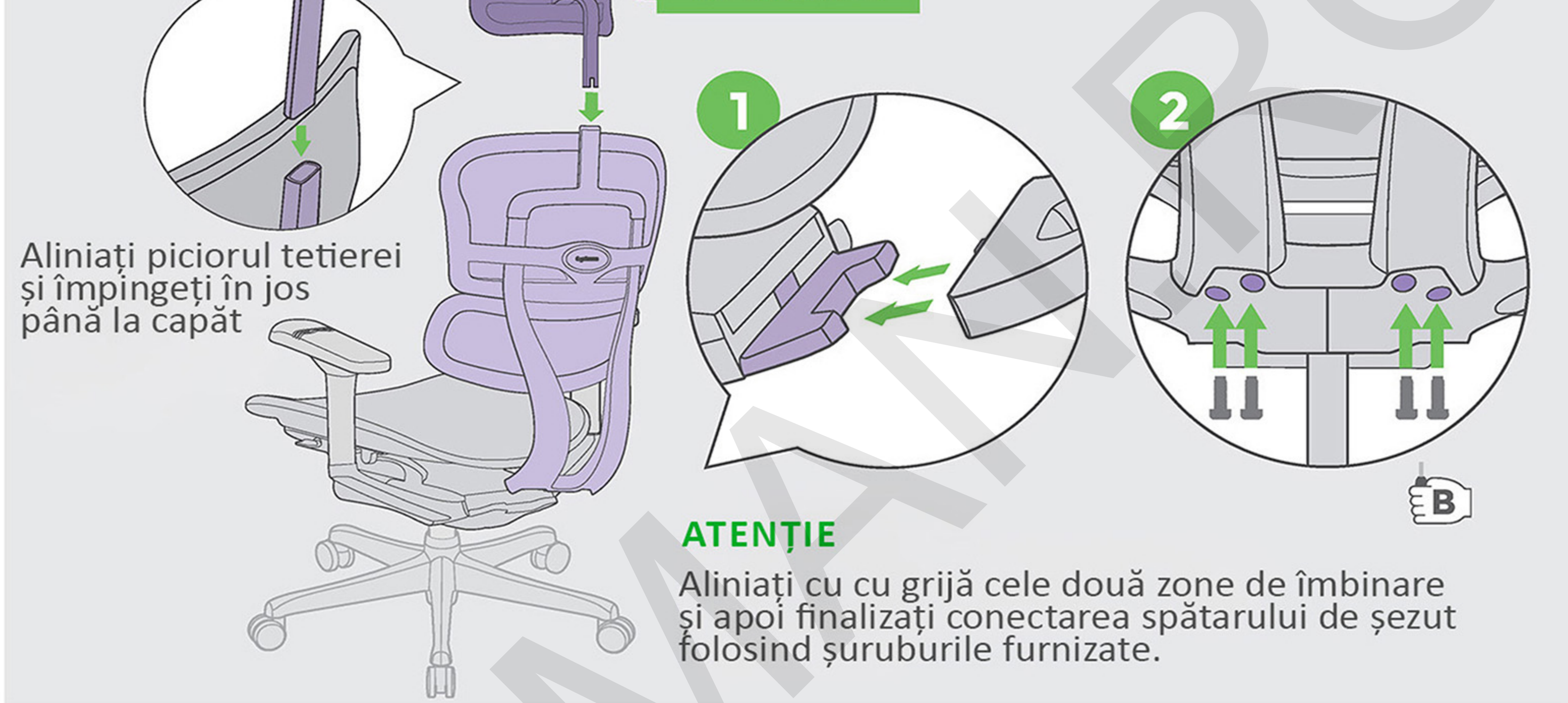
PAS 3



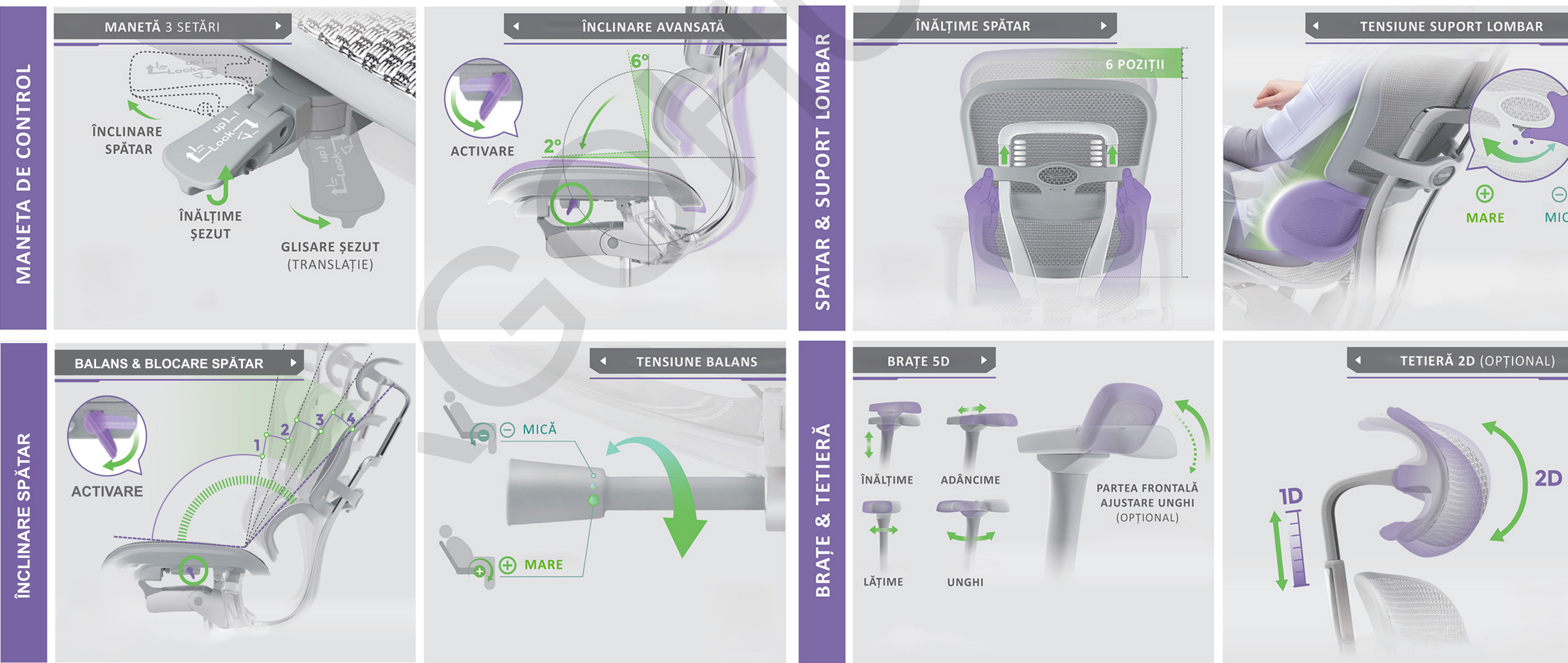
PAS 4



PAS 5



UTILIZARE ▶



Sfaturi legate de siguranță și exploatare

Pentru siguranța dvs. dar și pentru a păstra produsul dumneavoastră în condiții optime o perioadă lungă de timp, vă recomandăm să-l folosiți conform instrucțiunilor de utilizare și doar în scopul pentru care a fost conceput. Scaunul dumneavoastră este conceput pentru a sta așezați pe acesta, în spațiile de birouri sau acasă, conform specificațiilor și a instrucțiunilor de folosire. Așadar vă recomandăm să-l folosiți ca atare. Produsul nu este destinat spațiilor industriale (fabrici, ateliere, etc.) sau pentru a fi folosit în spațiu liber (ex. terase, medii cu umiditate excesivă, expus razelor solare).

Greutatea maximă recomandată este de 150 kg.

Montaj și exploatare

- Scaunul va fi asamblat conform instrucțiunilor de utilizare cu feronerie aferentă acestuia;
- La finalizarea montajului asigurați-vă că toate șuruburile sunt strânse ferm iar componentele sunt fixate corespunzător;
- Testați scaunul și caracteristicile pentru a vă asigura că acesta funcționează în parametrii optimi;
- Folosiți scaunul doar pentru activitățile zilnice de birou;
- Nu recomandăm folosirea scaunului în altă poziție, alta decât cea pentru care a fost conceput. În mod special nu este recomandat să vă așezați pe cotiere deoarece se pot deteriora, acestea fiind proiectate să susțină doar greutatea brațelor;
- Recomandăm folosirea scaunului în modul balans doar ocazional, nu exclusiv, rolul principal al balansului fiind acela de a ușura trecerea de la un punct de blocare la altul, de la un unghi de inclinare a spătarului la altul. Folosirea exclusivă pe modul balans poate reduce durata de viață a mecanismului;
- Evitați folosirea scaunului în apropierea surselor puternice de căldură (sobe, reșouri, radiatoare);
- Nu atingeți tapițeria din mesh/stofă cu obiecte ascuțite (cutter, lame, etc.), cu țigara aprinsă ori alte obiecte fierbinți;
- Dacă trebuie să ridicați scaunul de la sol (ex. pentru a trece un prag) - apucați-l doar de elementele structurale solide, cum ar fi: de cadrul spătarului cu o mână și de cadrul șezutului cu cealaltă mână. Nu ridicați apucând de tetieră sau cotiere;
- Dacă mutați scaunul de la o adresă la o alta transportul acestuia se va face dezasamblat. Desprindeți spătarul de șezut, demontați brațele, lăsați șezutul la minim. Ambalați scaunul provizoriu până la destinație.

Întreținerea produsului

Tapițeria: Se va curăța periodic sau când este necesar, doar cu detergenți destinați curățării tapițeriei/materialelor textile.

Cadrul cromat: Se va șterge de praf cu o bucată de material textil. Evitați spălarea sau umezirea acestuia, iar dacă o faceți asigurați-vă că ștergeți imediat cu o bucată de material textil până ce dispăre toată umezeala.